



vigilância electrónica
INDICADORES ESTATÍSTICOS MENSAIS

setembro.2016
dados provisórios



vigilância electrónica

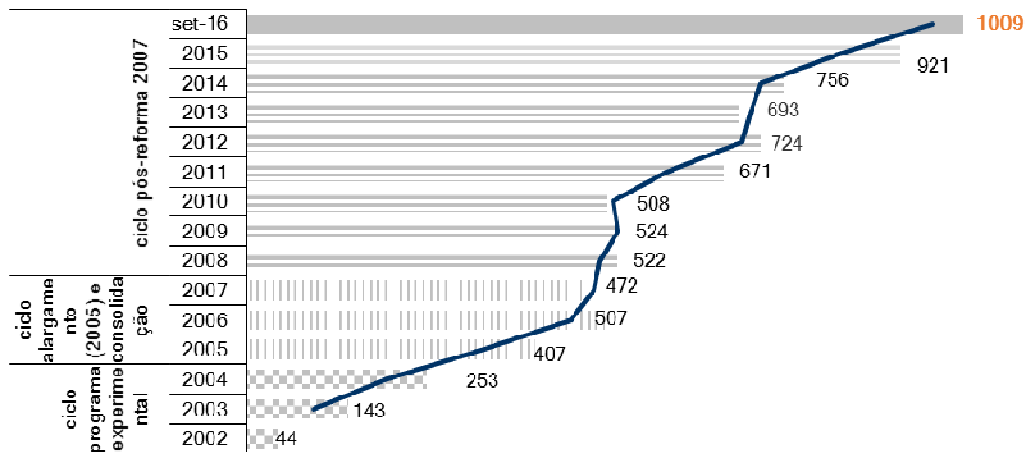
DIRECÇÃO DE SERVIÇOS DE VIGILÂNCIA ELECTRÓNICA

DIRECÇÃO GERAL DE REINserÇÃO E SERVIÇOS PRISIONAIS

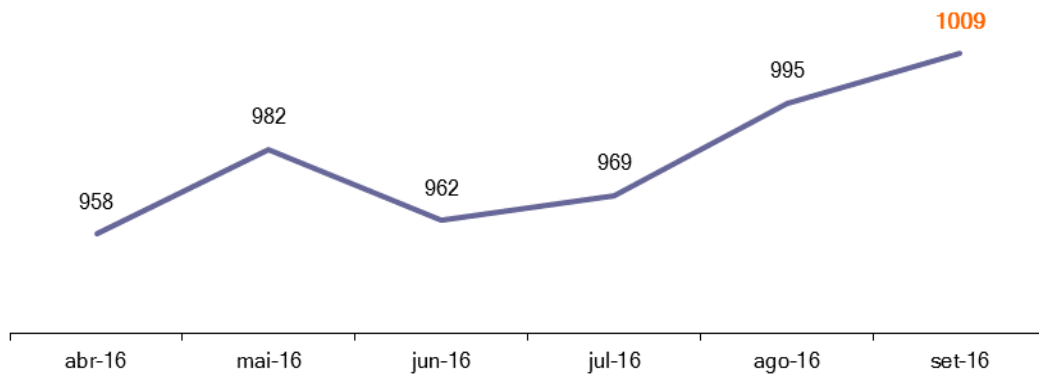
1. GERAL

INDICADORES GERAIS

1.1 ● evolução das penas e medidas em execução

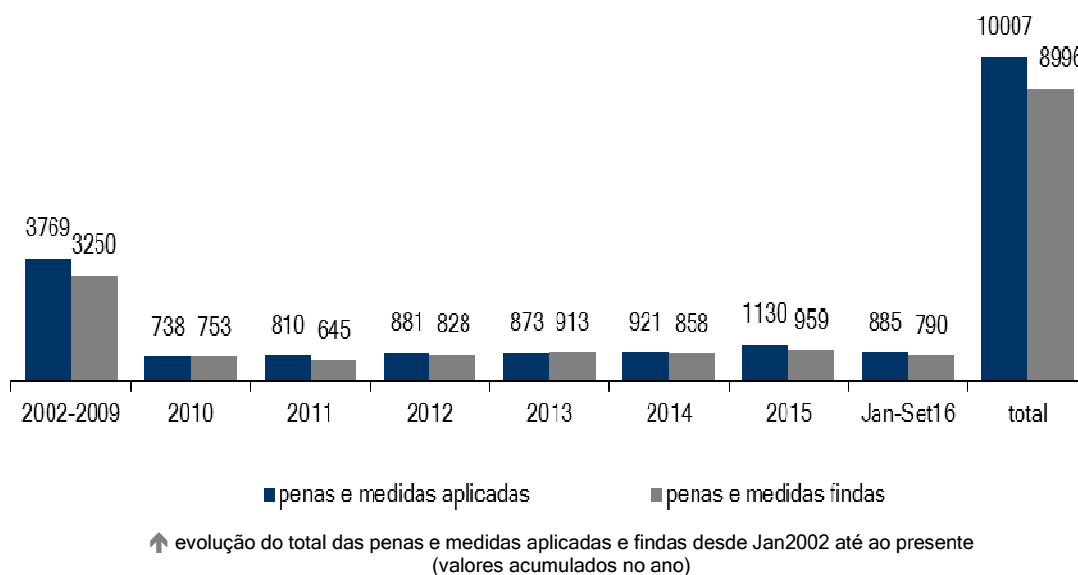


↑ visão global: evolução anual da ocupação do sistema nacional de VE com referência ao último dia de cada ano/mês

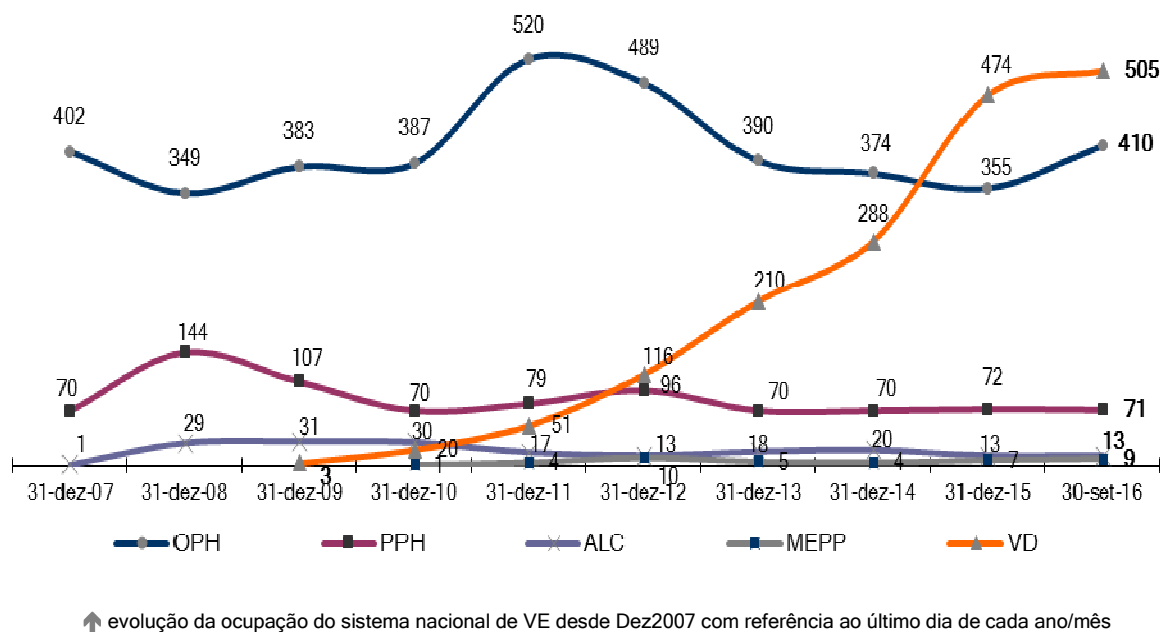


↑ evolução da ocupação do sistema nacional de VE nos últimos 6 meses com referência ao último dia de cada mês
mês homólogo Set2015: 876 | 📈 crescimento 15%

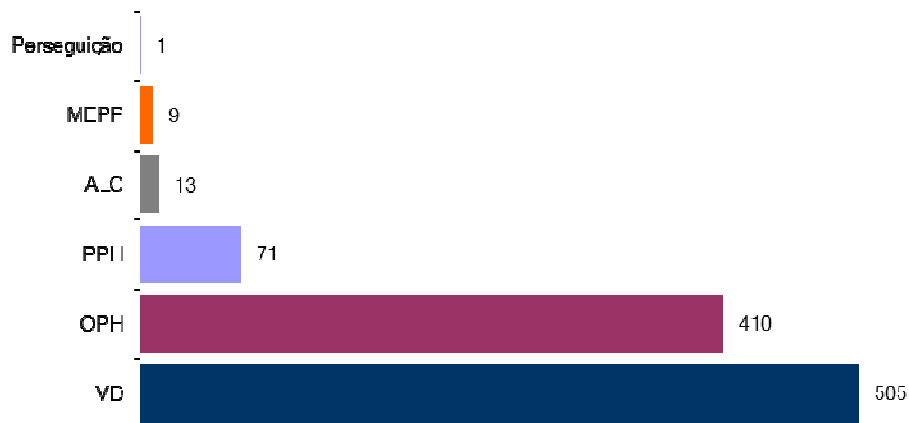
1.2 ● evolução do total das penas e medidas aplicadas e findas



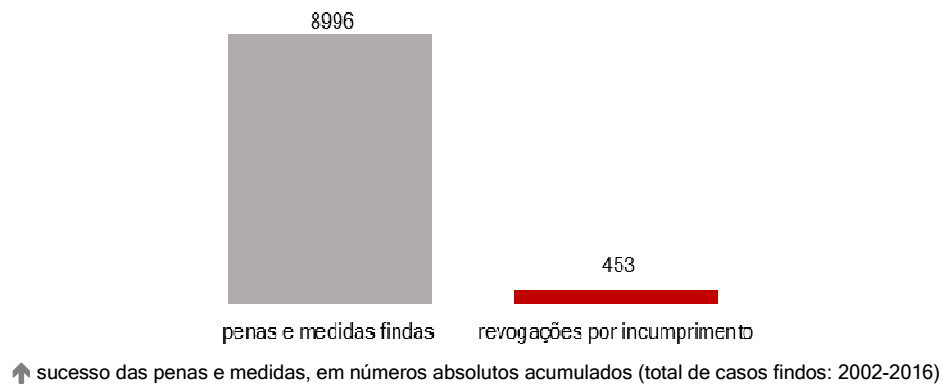
1.3 ● evolução das penas e medidas em execução, por actividade



1.4 ● penas e medidas em execução a 30set2016, por actividade



1.5 ● sucesso das penas e medidas



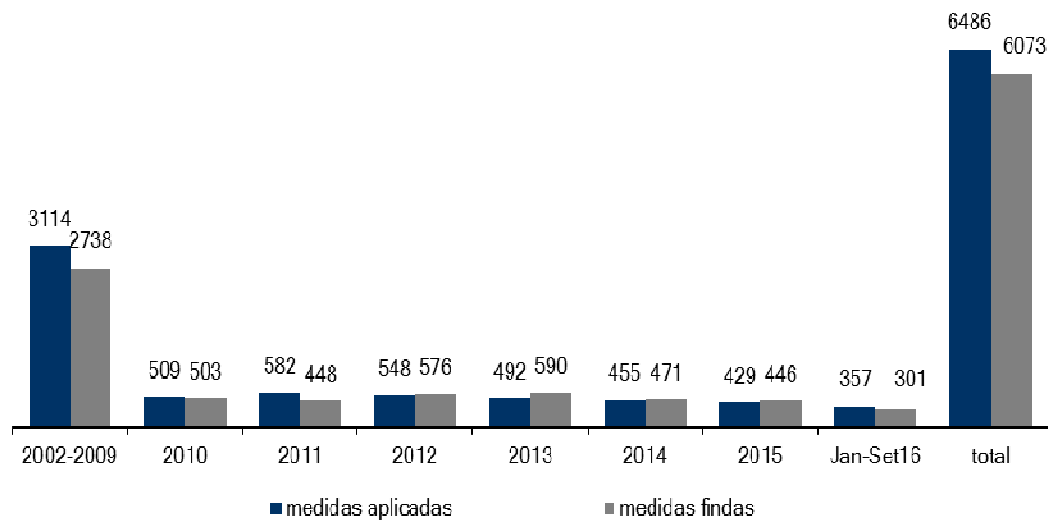
| tipo de desfecho em percentagem (casos findos) | 2010 | 2011 | 2012 | 2013 | 2014 | 2015 | 2016 (Jan-Set) | 2002-Set2016 dados acumulados |
|--|--------|--------|--------|--------|--------|--------|----------------|-------------------------------|
| taxa de sucesso | 94,16% | 94,26% | 97,09% | 96,50% | 96,50% | 96,87% | 96,20% | 94,96% a) |
| taxa de revogação | 5,84% | 5,74% | 2,91% | 3,50% | 3,50% | 3,13% | 3,80% | 5,04% |

a) inclui todos os casos não revogados por incumprimento

2. OPH MEDIDA DE COACÇÃO DE

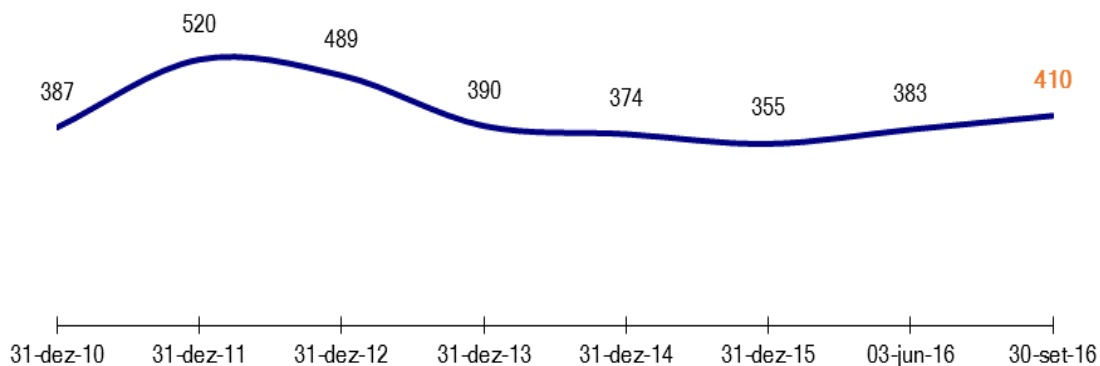
OBRIGAÇÃO DE PERMANÊNCIA NA HABITAÇÃO artº 201 CPP

2.1 ● evolução do total das medidas aplicadas e findas



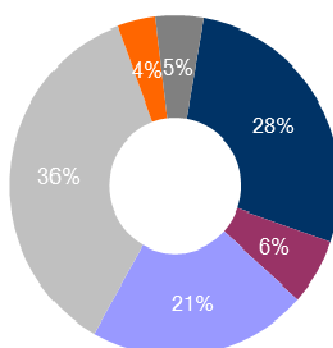
↑ evolução do total das OPH aplicadas e findas desde Jan2002 até ao presente (valores acumulados no ano)

2.2 ● evolução da execução das medidas



↑ evolução dos casos em execução simultânea desde Dez2007 até ao presente com referência ao último dia de cada mês
mês homólogo Set2015: 346 | ↗ crescimento 18%

2.3 ● desfecho



■ agravamento/desagravamento
 ■ revogação incumprimento
 ■ condenados pena prisão
■ condenados pena alternativa
 ■ absolvidos
 ■ outros motivos

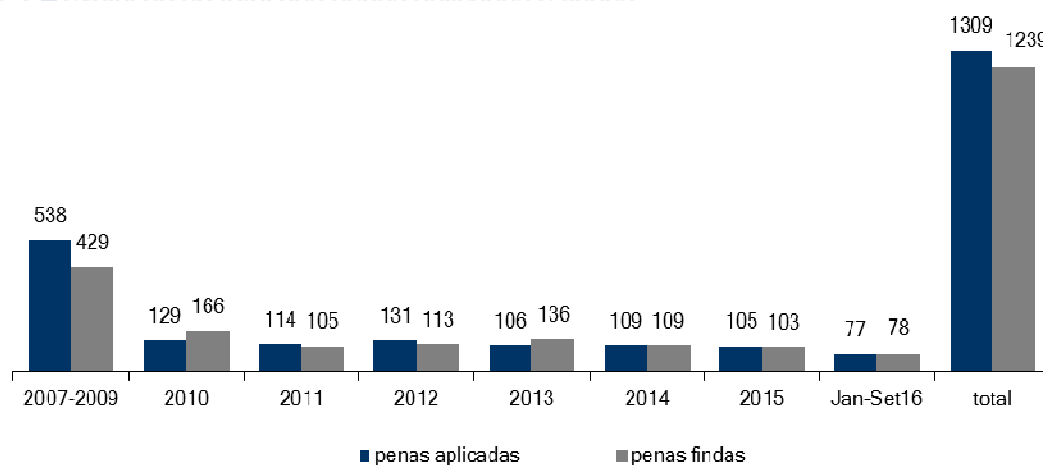
↑ tipo de desfecho, em percentagens (total de casos findos: Jan2002 a Set2016)

| tipo de desfecho, em percentagem (casos findos) | 2010 | 2011 | 2012 | 2013 | 2014 | 2015 | 2016 (Jan-Set) | 2002-Set2016 dados acumulados |
|---|--------|--------|--------|--------|--------|--------|----------------|-------------------------------|
| taxa de sucesso | 92,45% | 92,86% | 96,61% | 95,93% | 94,12% | 95,52% | 92,69% | 93,73% a) |
| taxa de revogação | 7,55% | 7,14% | 3,39% | 4,07% | 5,88% | 4,48% | 7,31% | 6,27% |

a) inclui todos os casos não revogados por incumprimento

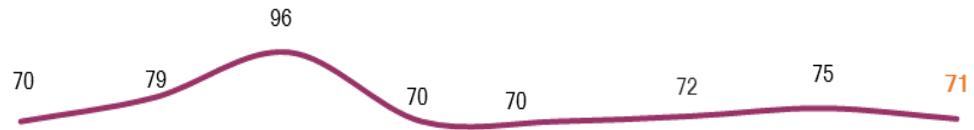
3. PPH PENA DE PRISÃO NA HABITAÇÃO artº 44º CP

3.1 ● evolução do total das penas aplicadas e findas



↑ evolução do total das PPH aplicadas e findas desde Set2007 até ao presente (valores acumulados no ano)

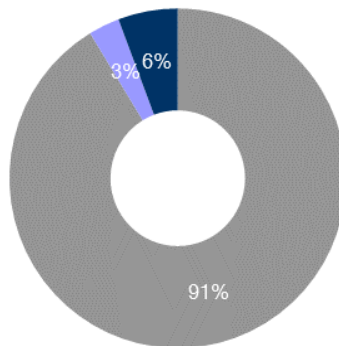
3.2 ● evolução da execução das PPH



31-dez-10 31-dez-11 31-dez-12 31-dez-13 31-dez-14 31-dez-15 30-jun-16 30-set-16

↑ evolução dos casos em execução simultânea desde Dez2007 até ao presente com referência ao último dia de cada mês homólogo Set2015: **79** | **↓ - 10%**

3.3 ● desfecho



■ termo de pena sucesso ■ revogação incumprimento ■ outros motivos

↑ tipo de desfecho, em percentagens (total de casos findos: Set2007 a Set2016)

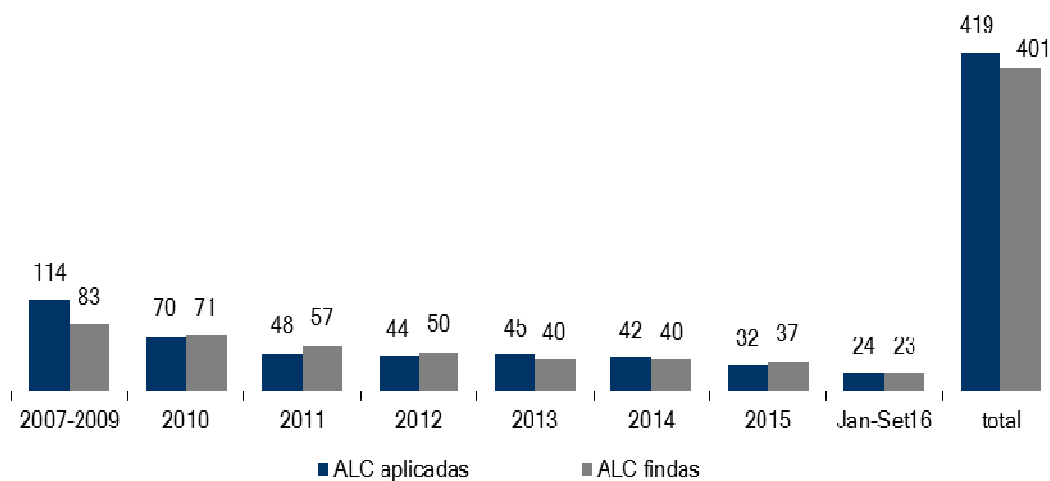
| tipo de desfecho em percentagem (casos findos) | 2010 | 2011 | 2012 | 2013 | 2014 | 2015 | 2016 (Jan-Set) | 2007 - Set2016 dados acumulados |
|--|--------|--------|--------|--------|--------|--------|----------------|---------------------------------|
| taxa de sucesso | 94,39% | 99,05% | 99,02% | 95,59% | 97,25% | 98,06% | 97,44% | 97,01% a) |
| taxa de revogação | 3,61% | 0,95% | 0,98% | 4,41% | 2,75% | 1,94% | 2,56% | 2,99% |

a) inclui todos os casos não revogados por incumprimento

4.ALC ADAPTAÇÃO À LIBERDADE CONDICIONAL

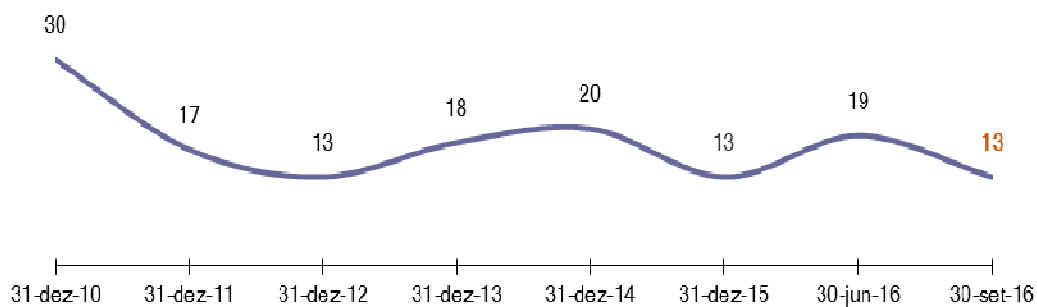
artº 62º CP

4.1 ● evolução do total das ALC aplicadas e findas



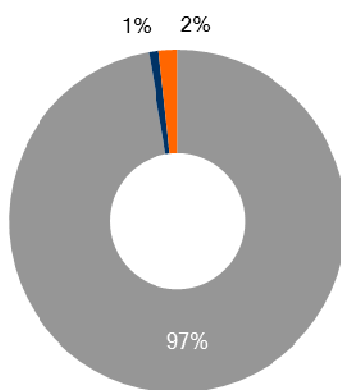
↑ evolução do total das ALC aplicadas e findas desde Set2007 até ao presente (valores acumulados no ano)

4.2 ● evolução da execução da ALC



↑ evolução dos casos em execução simultânea desde Dez2007 até ao presente com referência ao último dia de cada mês homólogo Set2015: 12 | ↗ crescimento 8%

4.3 ● desfecho



■ termo de pena sucesso ■ revogação incumprimento ■ outros motivos

↑ tipo de desfecho, em percentagens ((total de casos findos: Set2007 a Set2016)

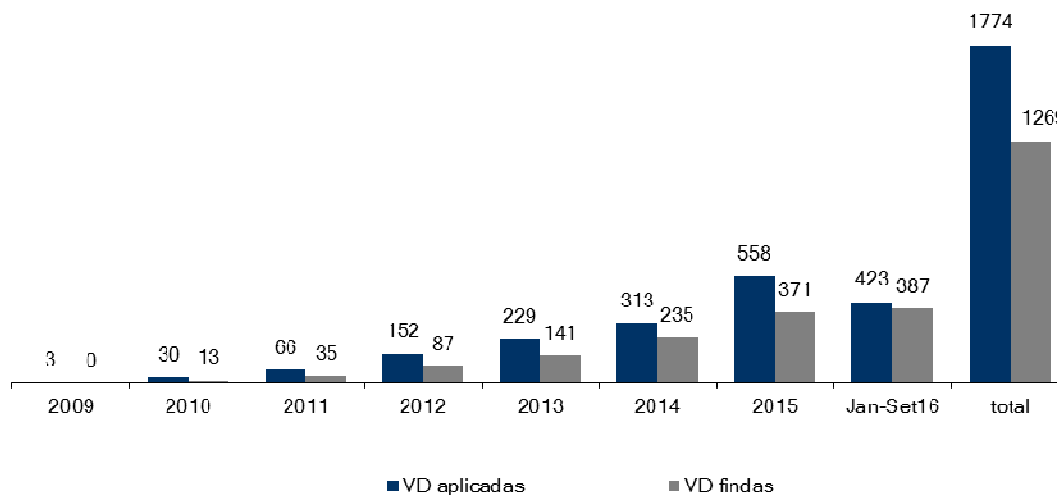
| tipo de desfecho, em percentagem (casos findos) | 2010 | 2011 | 2012 | 2013 | 2014 | 2015 | 2016 (Jan- Set) | 2007-Set2016 dados acumulados |
|---|--------|--------|------|--------|--------|------|-----------------|-------------------------------|
| taxa de sucesso | 94,39% | 98,25% | 100% | 97,50% | 97,50% | 100% | 100% | 99,00% a) |
| taxa de revogação | 3,61% | 1,75% | 0% | 2,50% | 2,50% | 0% | 0% | 1,00% |

a) inclui todos os casos não revogados por incumprimento

5. VD VIOLÊNCIA DOMÉSTICA

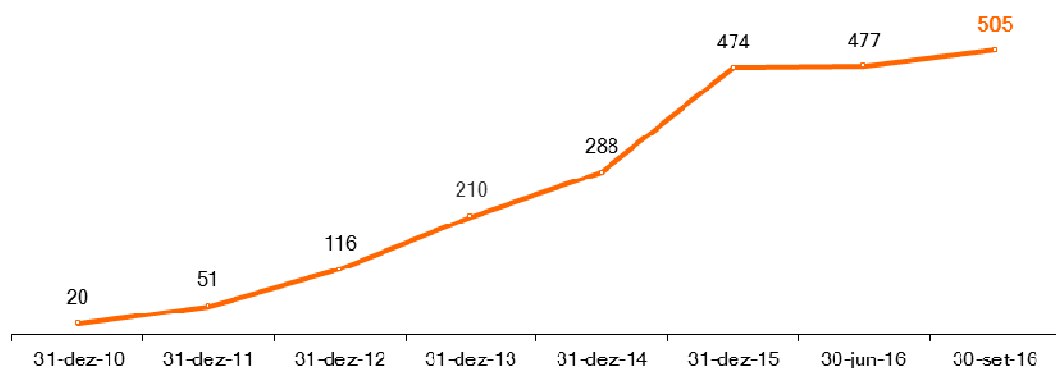
PROIBIÇÃO DE CONTACTOS artº 35º Lei 112/2009, 16Set

5.1 ● evolução do total das penas e medidas no âmbito da VD aplicadas e findas



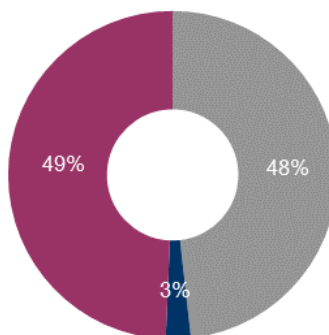
↑ evolução do total das VD aplicadas e findas desde Jan2009 até ao presente (valores acumulados no ano)

5.2 ● evolução da execução das penas e medidas no âmbito da VD



evolução dos casos em execução simultânea desde Dez2009 até ao presente com referência ao último dia de cada mês
 mês homólogo Set2015: **432** | 📈 crescimento **17%**

5.3 ● desfecho das penas e medidas no âmbito da VD



- penas e medidas findas com sucesso
- revogação por incumprimento
- outros motivos

↑ tipo de desfecho, em percentagens (total de casos findos: Set2009 a Set2016)

| tipo de desfecho em percentagem (casos findos) | 2011 | 2012 | 2013 | 2014 | 2015 | 2016 (Jan-Set) | 2009-Set2016 dados acumulados |
|--|--------|--------|--------|--------|--------|----------------|-------------------------------|
| taxa de sucesso | 91,43% | 96,55% | 99,29% | 95,74% | 97,84% | 98,45% | 97,56% a) |
| taxa de revogação | 8,57% | 3,45% | 0,71% | 4,26% | 2,16% | 1,55% | 2,44% |

a) inclui todos os casos não revogados por incumprimento

mais informação? pode contactar linha de apoio a operadores judiciais

☎ **218 418 920**, 24 h por dia VOIP 75 22 90 ou 75 22 95

correio.vigilanciaelectronica@dgrsp.mj.pt